

INSTRUKCJA REJESTRACJI I DZIAŁANIA W TRZECH PIERWSZYCH NAJLEPSZYCH PANELACH

PANEL YSENSE (nr 1 na liście z panelami badawczymi)

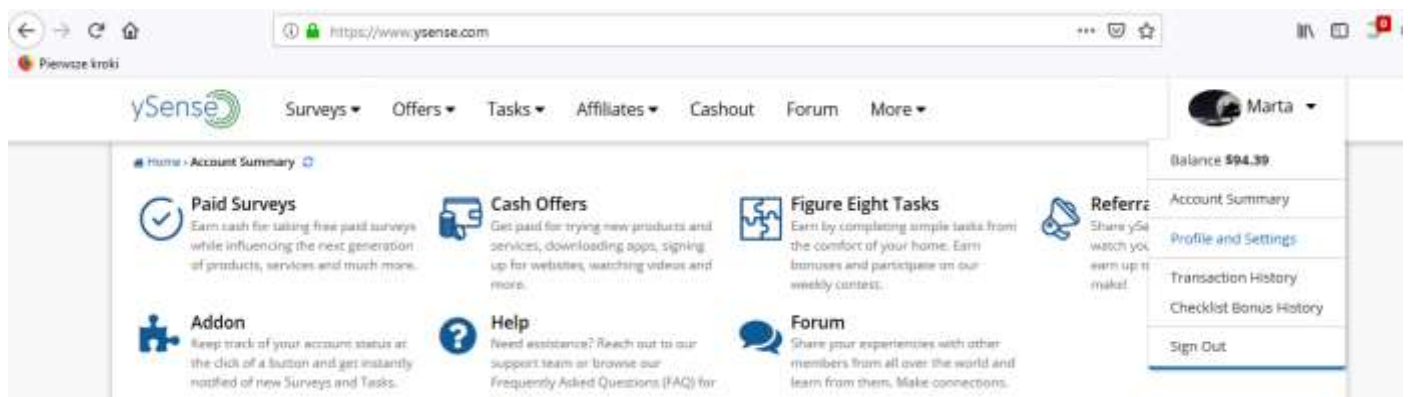
Wchodzimy na stronę rejestracyjną panelu <https://www.ysense.com/?rb=59448947> lub otwieramy link z pliku „linki do rejestracji w panelach”.

Wskoczmy na stronę do rejestracji, po prawej stronie u góry uzupełniamy swoje dane :

- Email – podajemy email na jaki rejestrujemy się w panelu (**nie może być to interia ani wp, najlepiej gmail**)
- Password – wymyślamy swoje hasło (min. Jedna duża litera i jedna cyfra i minimum 8 znaków)
- Zaznaczamy pod spodem biały kwadracik, że chcemy otrzymywać ankiety z Ysense
- Klikamy niebieski przycisk „Join Now”

Następnie na maila powinna nam przyjść wiadomość potwierdzająca rejestrację w panelu Ysense. Musimy ją otworzyć i kliknąć w link aktywacyjny. Od teraz jesteśmy aktywnymi użytkownikami tego panelu badawczego. Aby zalogować się, otwieramy stronę Ysense i klikamy „Sign in”, podajemy dane do logowania – email i hasło.

Następne co musimy zrobić, to uzupełniamy swoje dane profilowe (jest to potrzebne do otrzymywania ankiet i wypłat – panel robi wypłaty na PayPal - jest on darmowy i zakłada się go w minutę, przelewy na konto są z niego również darmowe). W celu uzupełnienia danych klikamy w górny prawy róg strony i w rozwijanej liście wybieramy „Profile and Settings” i uzupełniamy dane – imię i nazwisko , adres jeśli ktoś nie chce podawać to może zmyślić.

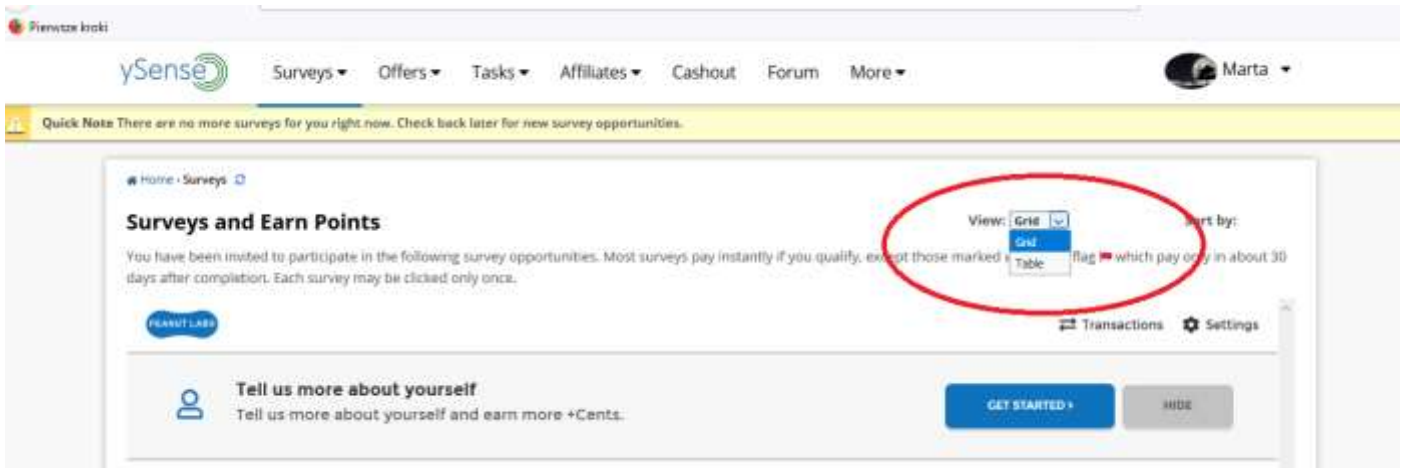


TERAZ ZABIERAMY SIĘ ZA ZARABIANIE...

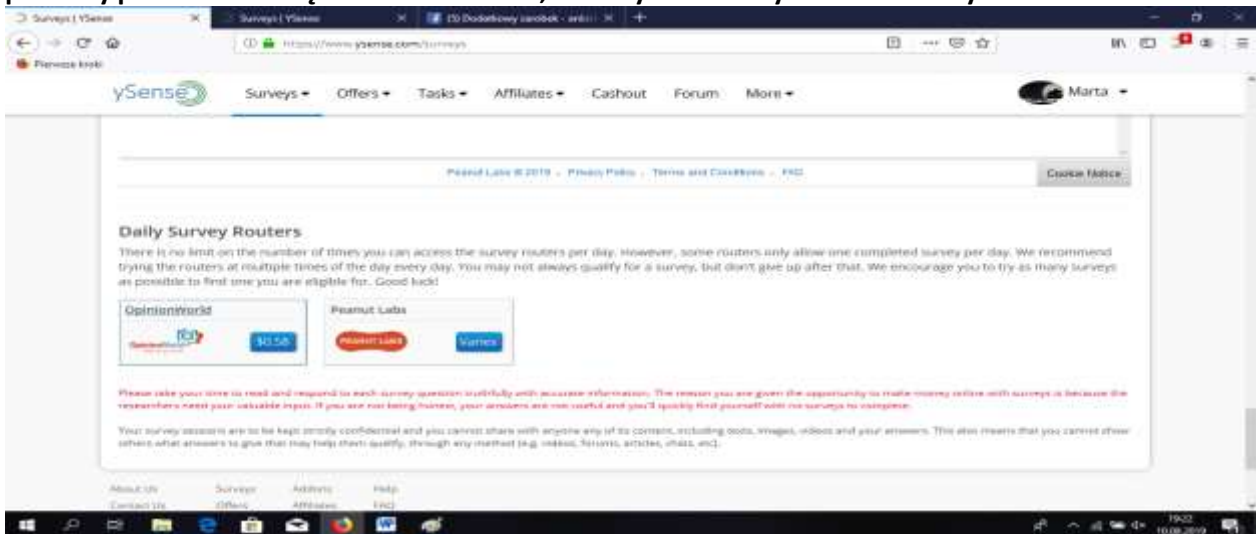
Ysense działa na trochę innej zasadzie niż pozostałe panele badawcze. Musimy sami się logować do panelu, aby sprawdzić dostępność ankiet. Ja robię to w wolnych chwilach, najczęściej 4-5 razy dziennie albo i więcej jak mam czas lub siedzę akurat przy komputerze.. Zajmuje to chwilę , a może akurat trafimy na ankietę. Piszę „trafimy”, bo Ysense to rotator ankietowy i ankiety są lub ich nie ma. Czasem może się zdarzyć, że żadnej ankiety nie trafimy parę dni lub tydzień. Ale nie zrażamy się tym, bo w tym panelu to normalne! Po tym czasie z reguły przychodzi dużo ankiet i wszystko się wyrównuje. Średnio w skali miesiąca w tym panelu udaje się trafić około 20-30 ankiet. Podstawa to regularnie przynajmniej parę razy dziennie logować się do panelu i być cierpliwym, a na pewno zostaniemy wynagrodzeni.

A gdzie szukamy ankiet?

Wchodzimy w zakładkę „Surveys” -> „complete surveys” . Po wejściu w zakładkę „surveys”, czy to z komputera, czy telefonu po prawej stronie u góry musimy zmienić widok z „grid” na „table”, albo na odwrót, bez tego nie pokażą nam się okienka rotatory z ankietami. Poniżej tego jest też napis „tell us more about yourself”. Klikamy „get started” i uzupełniamy nasz profil osobowy(po polsku), tzn. co lubimy, robimy itp. Od tego zależy ile ankiet będziemy otrzymywać.



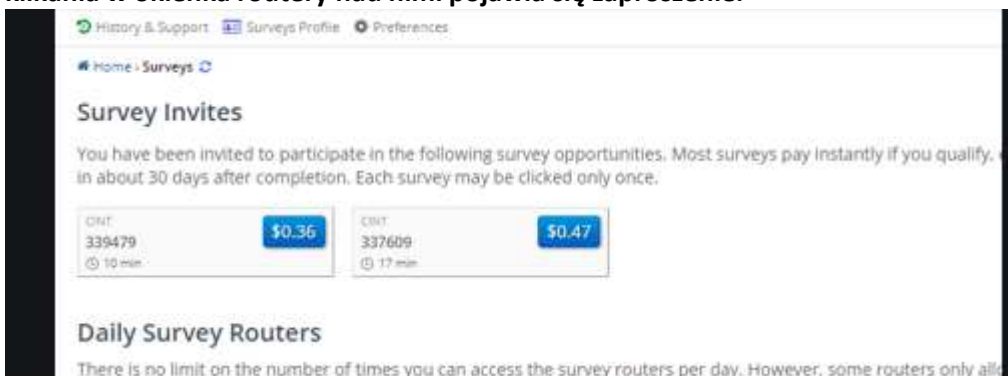
Następnie po zmianie widoku z „grid” na „table” albo odwrotnie, zjeżdżamy kursorem na sam dół strony i powinny pokazać nam się okienka z firmami, w których możemy znaleźć ankiety.



Na chwilę obecną u mnie są dwa okienka „Opinion World” i „Peanut Labs”. Cała filozofia to kliknięcie w te okienka i albo ankieta akurat będzie albo nie. Trzeba klikać w nie jak najczęściej się da, ja to robię parę- paręnaście razy dziennie jak akurat mam chwilę i siedzę przed komputerem. Zajmuje to chwilę, a możemy trafić na ankietę. Tutaj ważne są statystyki kliknięć. Im częściej tym lepiej.

Oprócz tego ankiet szukamy w Menu głównym zakładka **Offers -> Wannadas --> Surveys, Offers -> Offer Toro -> Surveys** . Tam również są routery- okienka z ankietami w które klikamy, aby sprawdzić czy coś jest.

Często po wejściu w zakładkę „surveys” może nam wyskoczyć zaproszenie do ankiety bezpośrednio – czyli bez klikania w okienka routery nad nimi pojawia się zaproszenie.

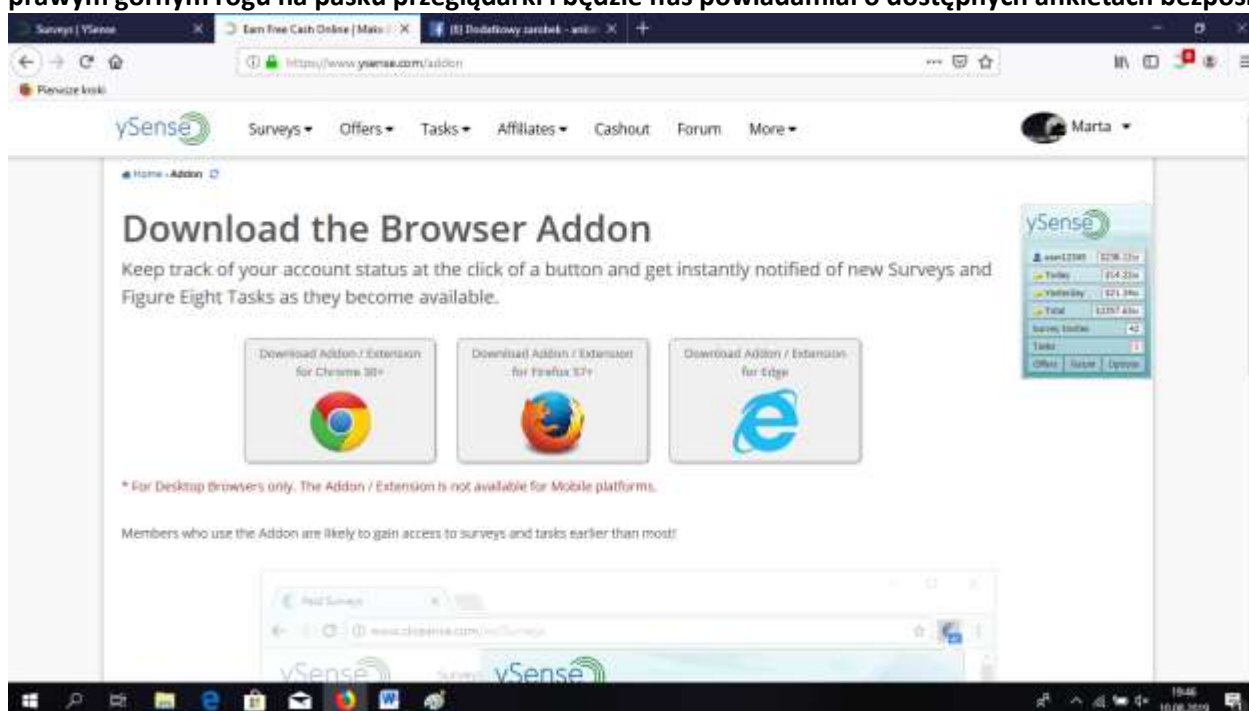


Jeśli mieszkamy za granicą (szczególnie UK), to więcej ankiet będziemy mieć z zaproszeń bezpośrednich, niż z okienek rotatorów. Wtedy to wygląda mniej więcej tak:

Samplicio.us 279797 \$2.55 20 min	Samplicio.us 282547 \$0.24 N/A	CINT 115039 \$0.88 15 min	Samplicio.us 281284 \$0.97 30 min
Samplicio.us 284257 \$1.45 21 min	Samplicio.us 282064 \$0.97 20 min	Samplicio.us 282711 \$1.69 23 min	Samplicio.us 281505 \$1.45 25 min
Samplicio.us 270719 \$2.42 20 min	Samplicio.us 288435 \$1.93 20 min	Samplicio.us 285844 \$2.42 26 min	Samplicio.us 288405 \$2.90 20 min

Te zaproszenia bezpośrednio potrafią bardzo szybko pojawiać się i znikać, dlatego abyśmy wiedzieli o dostępnych ankietach trzeba zainstalować dodatek do przeglądarki internetowej „Addon”. Znajduje się on w menu głównym Ysense . [More](#) → [Addons](#)

Wybieramy dodatek odpowiedni do swojej przeglądarki i instalujemy. Po instalacji umiejscowi on nam się w prawym górnym rogu na pasku przeglądarki i będzie nas powiadamiał o dostępnych ankietach bezpośrednich.



Podsumowując:

- Staramy się logować do Ysense jak najczęściej, sprawdzamy dostępność ankiet wszędzie gdzie możemy je znaleźć.
- Nawet jeśli ankietę znajdziemy, nie jest to gwarancją, że się do niej dostaniemy. Firmy poszukują różnych grup respondentów. Jakich najczęściej? Opisałam to w [mini poradniczku](#).
- Będąc systematycznym powinniśmy spokojnie zarobić tylko na Ysense jakiegoś 20-50 dolarów, czyli do 200 zł miesięcznie. Średnio zrobimy tu ok 20-30 ankiet/mc. Mieszkańcy UK i innych krajów za granicą mogą ten zarobek przemnożyć co najmniej razy dwa 😊
- Kluczem do sukcesu jest systematyczność i cierpliwość
- Aby sprawdzić nasze zarobki w Clixsense na głównej stronie rozwijamy zakładkę „Total Earnings”, aby zlecić wypłatę przechodzimy do menu głównego i klikamy „Cashout” – podajemy adres email paypal – minimum do wypłaty to 25 \$.

PANEL GREEN PANTHERA (nr 2 na liście z panelami badawczymi)

Panel działa podobnie jak Ysense, również jest rotatorem. Ale ma trochę mniej ankiet.

Rejestrujemy się wchodząc na stronę <https://greenpanthera.com/pl/?rf=fe10474556ef44> lub otwieramy link z pliku „linki do paneli badawczych”.

Klikamy po prawej stronie „zarejestruj się” i uzupełniamy swoje dane.

Po rejestracji otrzymujemy na start na zachętę 5 dolarów. Minimum do wypłaty to 30\$ również na Paypal.

Gdzie szukamy ankiet? W prawym górnym rogu obok salda znajdujemy napis „Twój gabinet”. Klikamy tam i następnie poniżej w menu klikamy napis „ZAROBIĆ”. Pokaże nam się tabelka z rotatorami ankietowymi. Postępujemy tak samo jak w Ysense. Po prostu w nie klikamy. Najlepiej otwierać wszystkie na raz w różnych zakładkach. I albo na ankietę trafimy albo nie. Logujemy się i sprawdzamy czy jest ankieta wielokrotnie w ciągu dnia. Samo sprawdzenie trwa parę sekund.

WAŻNE: W TYM PANELU JEŚLI UKOŃCZYMY ANKIETĘ, WYNAGRODZENIE ZA NIĄ DOPISYWANE JEST DO DWÓCH TYGODNI, PO ZAKOŃCZENIU PRZEZ FIRMĘ CAŁEGO SONDAŻU. WIĘC CIERPLIWOŚCI.

The screenshot shows the Green Panthera dashboard with a navigation bar at the top containing: ZAPROSIC PRZYJACIOL, ZAROBIC, WYPŁACIĆ ŚRODKI, TRANSAKCJE, and DANE OSOBOWE. Below the navigation bar, there is a section titled "Survey name" and "Start time" with a "Rewards" column. A red circle highlights the "Survey name" column. The table lists the following surveys:

Survey name	Start time	Rewards
Przyjrzeć się 1 dolar		up to 1\$
Przyjrzeć się 0.7\$ dolar		0.70\$
LUCID Booster Surveys GP		\$0.95
OpinionWorld Surveys Daily Router		\$0.7

PANEL SURVEYO24 (nr 3 na liście z panelami badawczymi)

Działa podobnie jak dwa pierwsze panele, rejestrujemy się wchodząc na stronę

<https://surveyo24.com/pl/?ref=XJstj580Mk> lub otwieramy link z pliku „linki do paneli badawczych” .

Podajemy swoje dane i mamy już konto założone. Wypłaty z tego panelu są również na Paypal po uzbieraniu 5 \$.

Ten panel często wysyła zaproszenie do ankiety na email ale dużo więcej jest ich na stronie, więc musimy sprawdzać dostępność ankiet jak w przypadku dwóch paneli wyżej. W tym celu wchodzimy na stronę <https://surveyo24.com/pl/> i klikamy duży żółty napis „SPRAWDŹ”. Jeśli robimy po pierwszy raz, to musi podać jeszcze nasz email z rejestracji. Wtedy pokażą nam się dostępne ankiety

Wypełnij ankietę i zacznij zarabiać już dziś!

Zalogowany jako: martuskaa1919@gmail.com Zmień użytkownika

ID ankiety	Czas trwania	+ Punkty	Szansa na ukończenie ankiety	
T2380927	7	50	-	Wypełnij ankietę
T2385354	22	50	-	Wypełnij ankietę